



User Manual

คู่มือการทำแบบทดสอบ สำหรับผู้สมัคร

Version 1.0.0

04/05/2023

Sahaviriya Steel Industries PLC.

Power by

GIT Group Software Development & Maintenance Office



Table 1 - Revision History

No.	Date	Version	Description	Author
1	07/06/2023	1.0.0	Create	Arnon Kanpracha



สารบัญ

1. บทนำ	4
1.1 คำอธิบายเอกสาร.....	4
1.2 Support Browsers หรือ เครื่องคอมพิวเตอร์ที่ต้องการในการใช้งานระบบ	4
2. บัญชีผู้ใช้และรหัสในการเข้าระบบ	5
3. การทำแบบทดสอบ	6



1. บทนำ

1.1 คำอธิบายเอกสาร

เอกสารคู่มือการทำแบบทดสอบสำหรับผู้สมัคร อธิบายถึงวิธีการและขั้นตอนการเข้าใช้ระบบเพื่อทำแบบทดสอบตามวิชาที่ใช้สอบคัดเลือกเพื่อประกอบการสมัครเข้าทำงาน มีรายละเอียดเนื้อหาที่ประกอบไปด้วยขั้นตอนและรูปภาพประกอบขั้นตอนในการทำข้อสอบ โดยผู้สมัครสามารถเข้าสอบผ่านระบบผ่านเครือข่ายอินเทอร์เน็ตได้ที่ด้วย Internet Browsers

1.2 Support Browsers หรือ เครื่องคอมพิวเตอร์ที่ต้องการในการใช้งานระบบ

1. Microsoft Edge
2. Apple Safari
3. Mozilla Firefox
4. Google Chrome

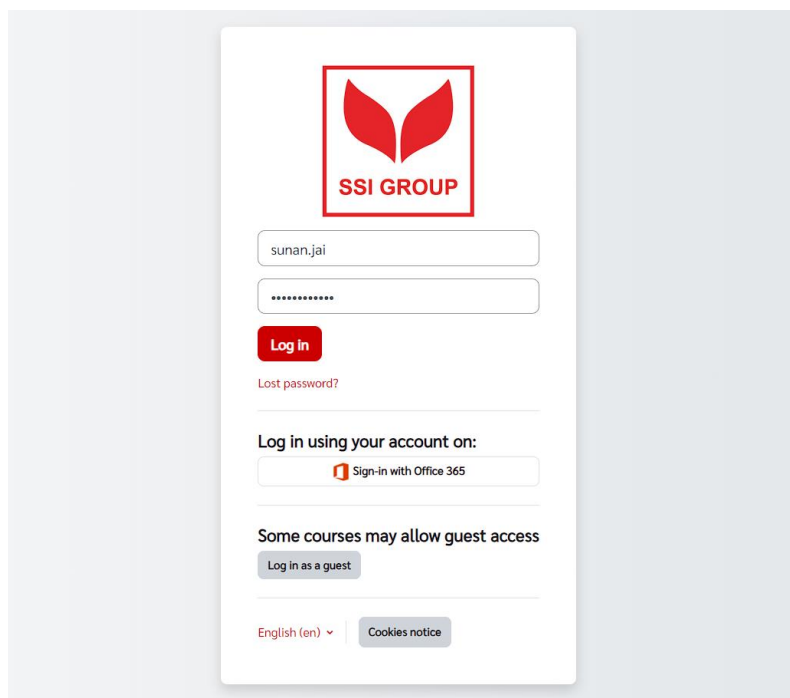
2. บัญชีผู้ใช้และรหัสในการเข้าระบบ

ผู้สมัครจะได้รับ อีเมลตอบรับจากฝ่ายบุคคล เพื่อแจ้ง User name และ Password ในการเข้าสู่ระบบทำแบบทดสอบออนไลน์ผ่านระบบ โดยผู้สมัครต้องนำ User name และ Password ไปใช้ในการเข้าสอบ

ตัวอย่างเช่น

User name : sunan.jai

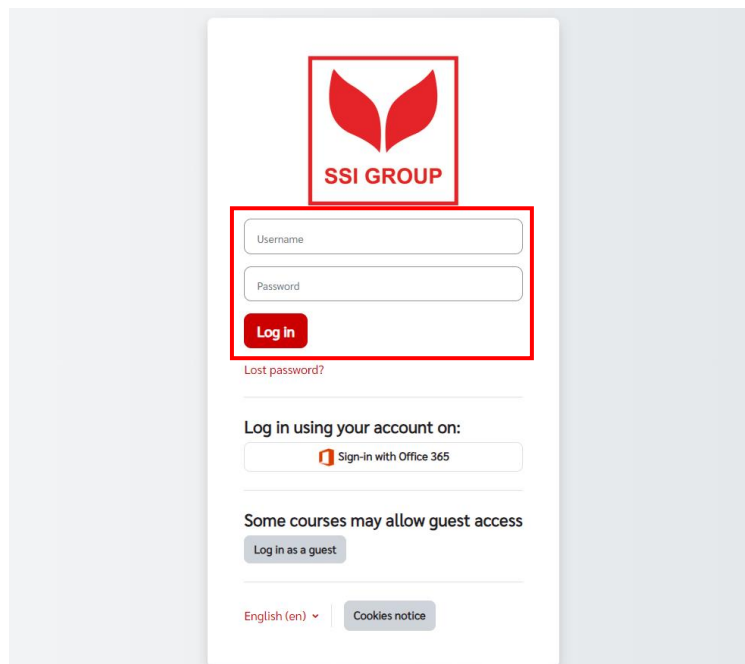
Password : Sunan@123456



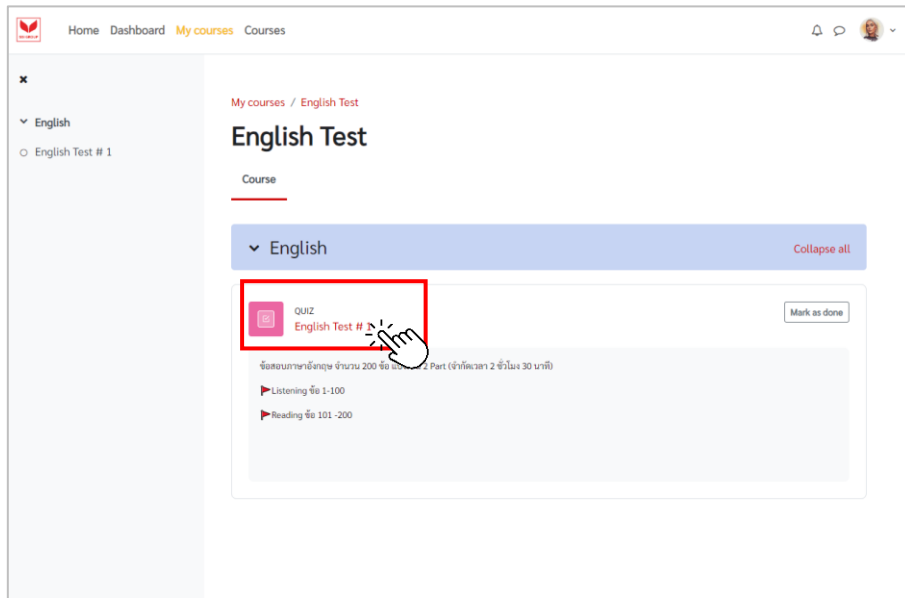
3. การทำแบบทดสอบ

วิธีการทำแบบทดสอบ

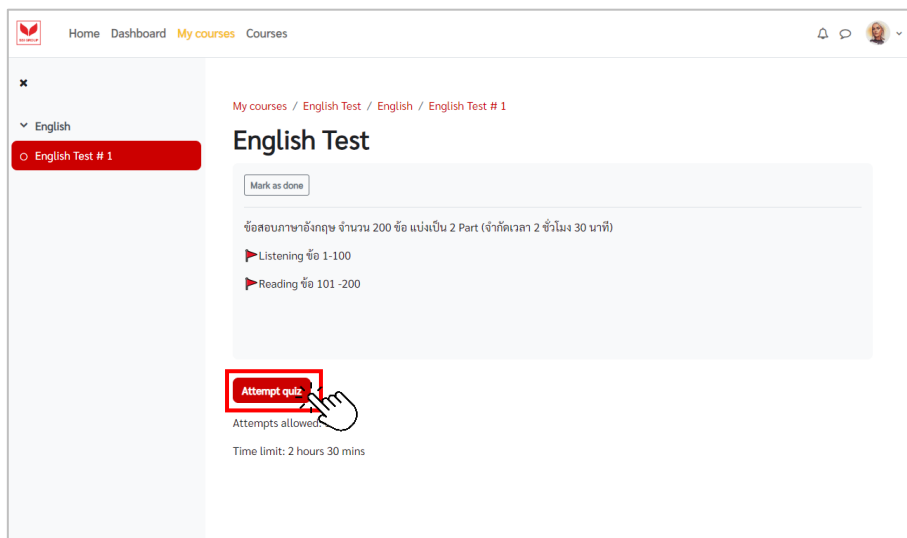
1. เข้าทำข้อสอบโดยใช้ลิงก์ <https://app.ssi-steel.com/lms/course/view.php?id=54>
2. Login เข้าสอบด้วย Username และ Password



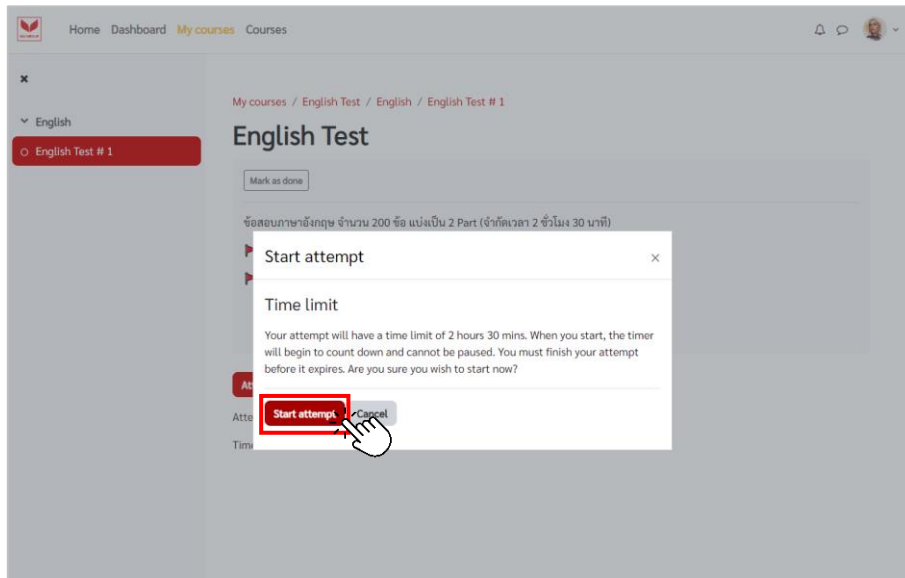
3. เลือก English Test # 1 เพื่อเข้าทำข้อสอบ



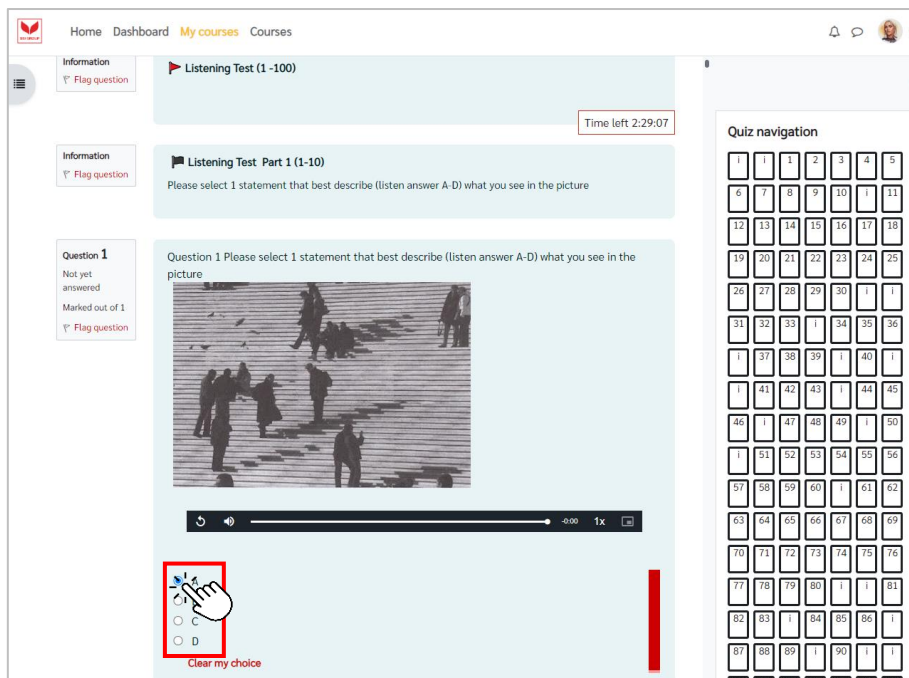
4. กดที่ ปุ่ม Attempt quiz



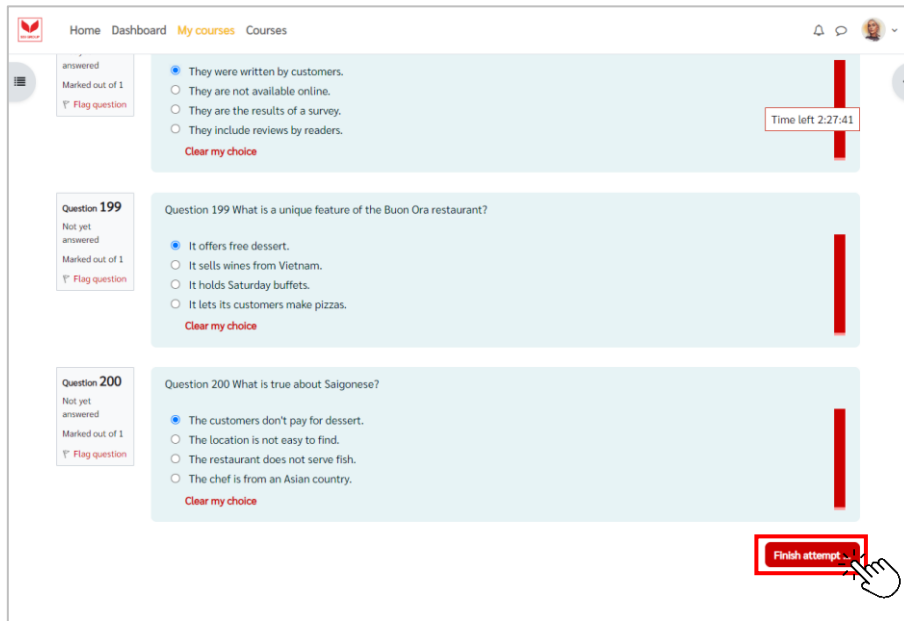
5. กดปุ่ม Start attempt



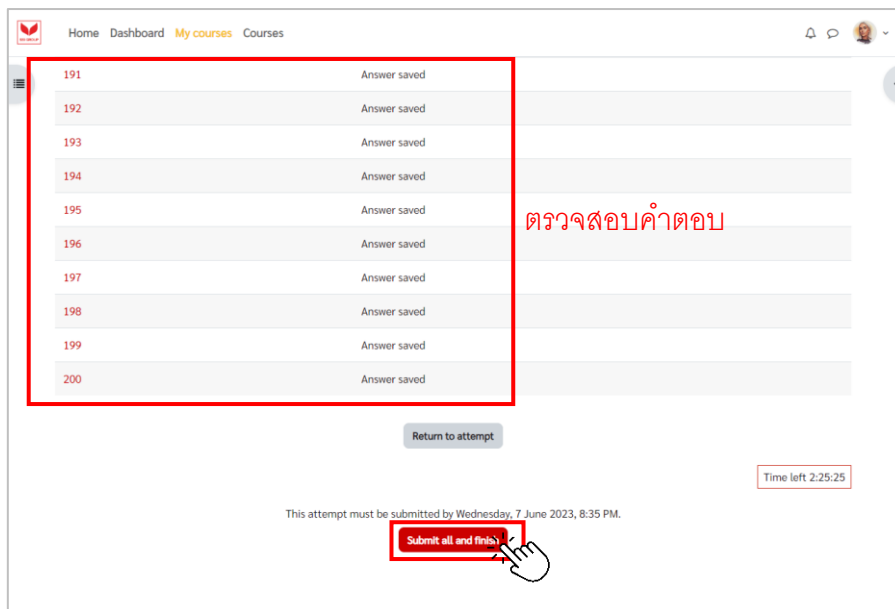
6. ทำข้อสอบโดย เลือกคำตอบที่ถูกต้อง ครบทั้ง200ข้อ



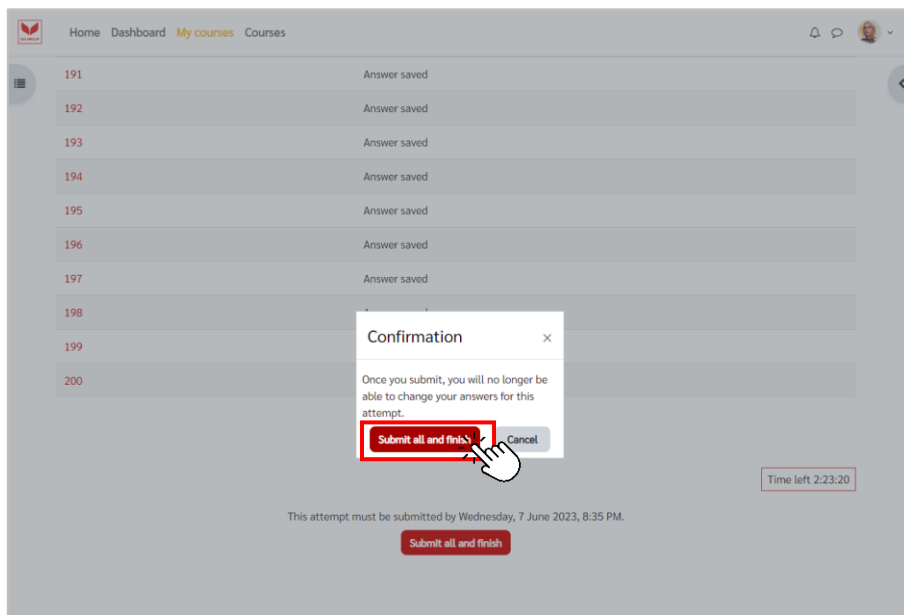
7. กดปุ่ม Finish attempt เมื่อทำข้อสอบเสร็จ



8. ตรวจสอบคำตอบที่ทำในข้อสอบให้เรียบร้อย แล้วกดปุ่ม Submit all and finish เพื่อส่งข้อสอบ



9. กดปุ่ม Submit all and finish เพื่อยืนยันการส่งข้อสอบ



10. เมื่อทำการส่งข้อสอบเรียบร้อยแล้ว จะแสดงข้อมูลรายละเอียด วันและเวลาในการส่ง

